



ФЕДЕРАЛЬНАЯ СЛУЖБА
ГОСУДАРСТВЕННОЙ СТАТИСТИКИ

ОПЕРАТИВНЫЕ ДАННЫЕ ОБ ИНДЕКСЕ ПОТРЕБИТЕЛЬСКИХ ЦЕН ПО ХАНТЫ- МАНСИЙСКОМУ АВТОНОМНОМУ ОКРУГУ – ЮГРЕ



за январь 2022 года



ФЕДЕРАЛЬНАЯ СЛУЖБА
ГОСУДАРСТВЕННОЙ СТАТИСТИКИ

Оперативные данные об индексе
потребительских цен по Ханты-Мансийскому
автономному округу – Югре

за январь 2022 года

- 01 ИНДЕКСЫ ПОТРЕБИТЕЛЬСКИХ ЦЕН
- 02 ИНДЕКСЫ ЦЕН НА ОТДЕЛЬНЫЕ ГРУППЫ
И ВИДЫ ПРОДОВОЛЬСТВЕННЫХ ТОВАРОВ
- 03 ИНДЕКСЫ ЦЕН НА ОТДЕЛЬНЫЕ ГРУППЫ
НЕПРОДОВОЛЬСТВЕННЫХ ТОВАРОВ
- 04 ИНДЕКСЫ ТАРИФОВ НА УСЛУГИ
- 05 ИНДЕКСЫ ЦЕН И ТАРИФОВ
НА ТОПЛИВО МОТОРНОЕ

* Ежемесячные данные оперативной статистики





ИНДЕКСЫ ПОТРЕБИТЕЛЬСКИХ ЦЕН

В % К ПРЕДЫДУЩЕМУ МЕСЯЦУ

Январь 2022г.
к декабрю 2021г., %



100,1

Индекс потребительских цен



101,5

Продовольственные товары



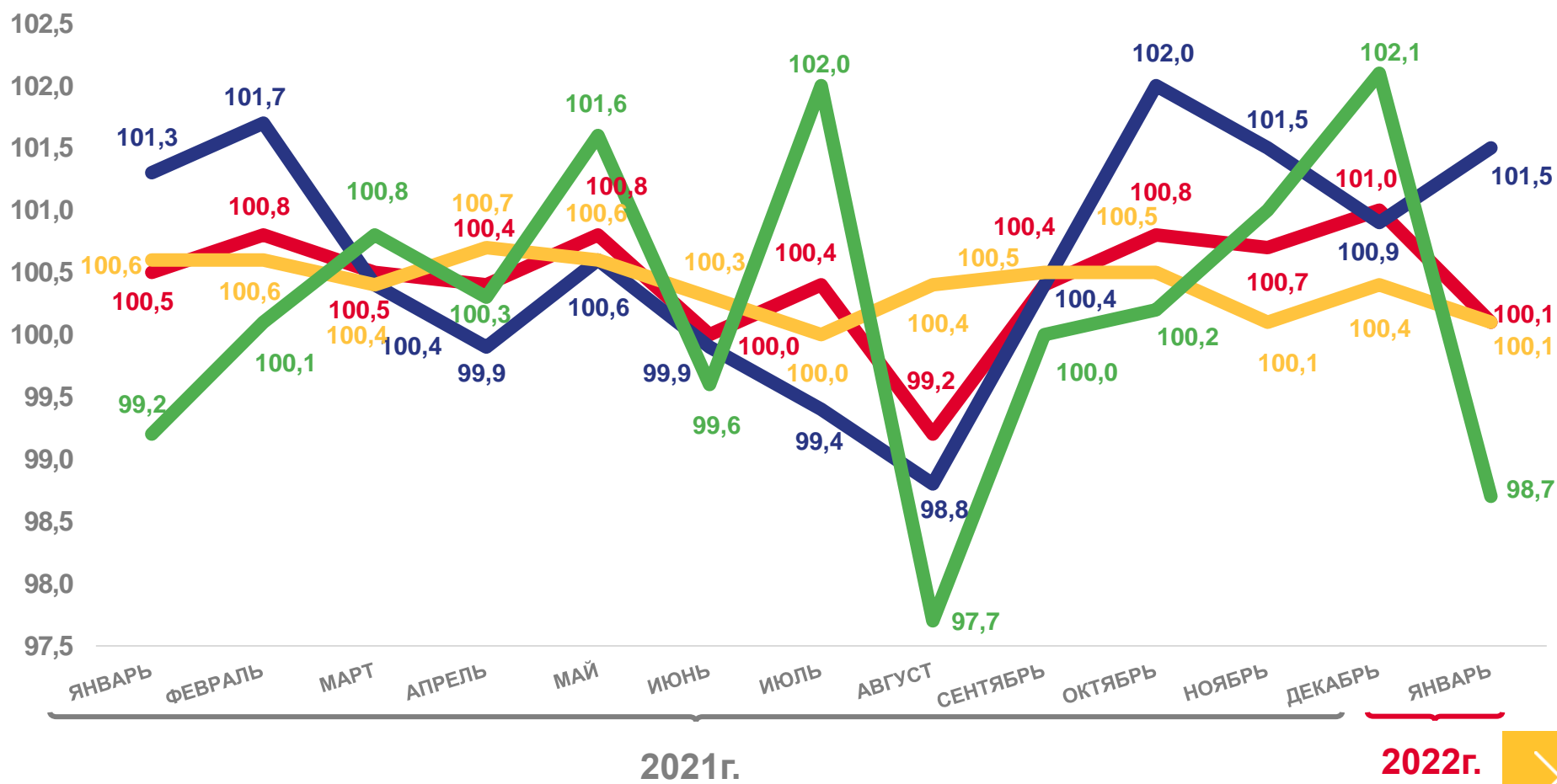
100,1

Непродовольственные товары



98,7

Услуги



Индекс потребительских цен
 Непродовольственные товары

Продовольственные товары
 Услуги





ИНДЕКСЫ ПОТРЕБИТЕЛЬСКИХ ЦЕН

В % К СООТВЕТСТВУЮЩЕМУ МЕСЯЦУ ПРЕДЫДУЩЕГО ГОДА

Январь 2022г.
к январю 2021г., %



105,1

Индекс потребительских цен



107,0

Продовольственные товары



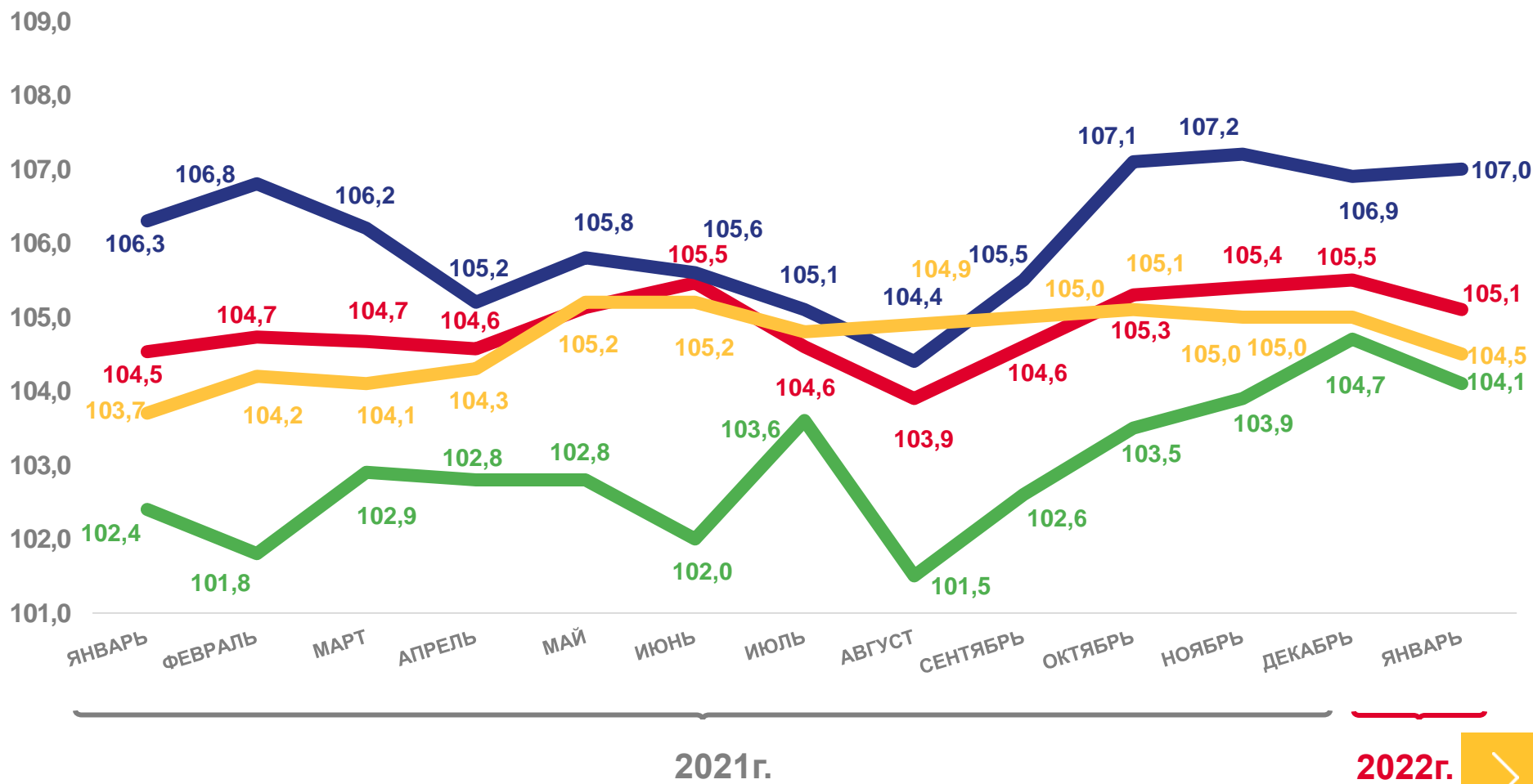
104,5

Непродовольственные товары



104,1

Услуги



Индекс потребительских цен
 Непродовольственные товары

Продовольственные товары
 Услуги

2022г.





ИНДЕКСЫ ПОТРЕБИТЕЛЬСКИХ ЦЕН

ЯНВАРЬ 2022г. В % К ДЕКАБРЮ 2021г.



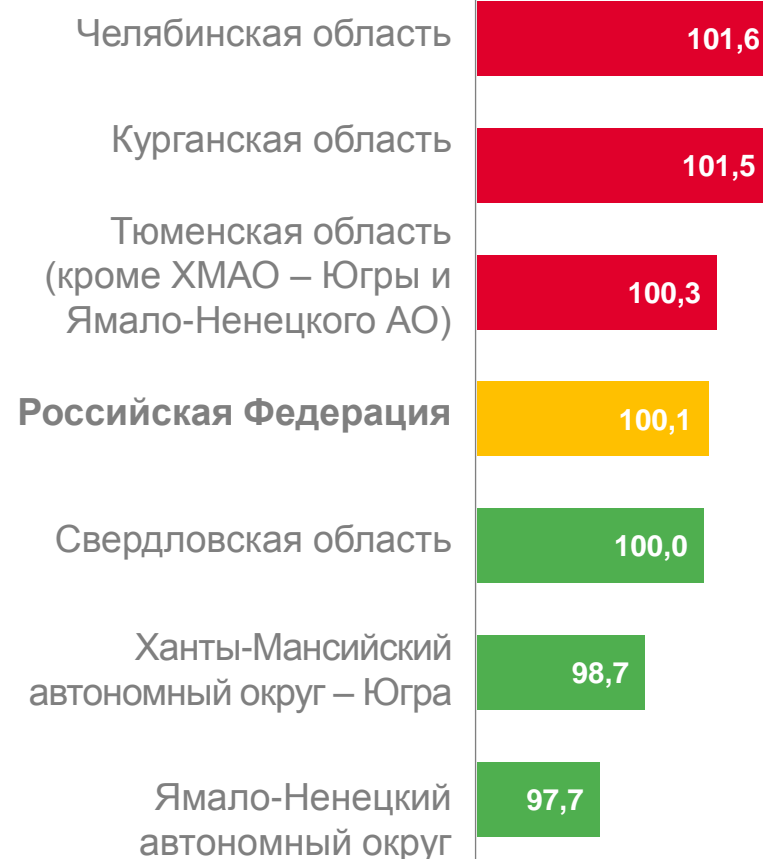
ИНДЕКСЫ ЦЕН НА ПРОДОВОЛЬСТВЕННЫЕ ТОВАРЫ



ИНДЕКСЫ ЦЕН НА НЕПРОДОВОЛЬСТВЕННЫЕ ТОВАРЫ



ИНДЕКСЫ ЦЕН НА УСЛУГИ





ИНДЕКСЫ ЦЕН НА ОТДЕЛЬНЫЕ ГРУППЫ И ВИДЫ ПРОДОВОЛЬСТВЕННЫХ ТОВАРОВ

В % К ДЕКАБРЮ ПРЕДЫДУЩЕГО ГОДА

Январь 2022г.
к декабрю 2021г., %



101,5

Продовольственные товары



105,8

Флодоовощная продукция,
включая картофель



103,5

Макаронные изделия



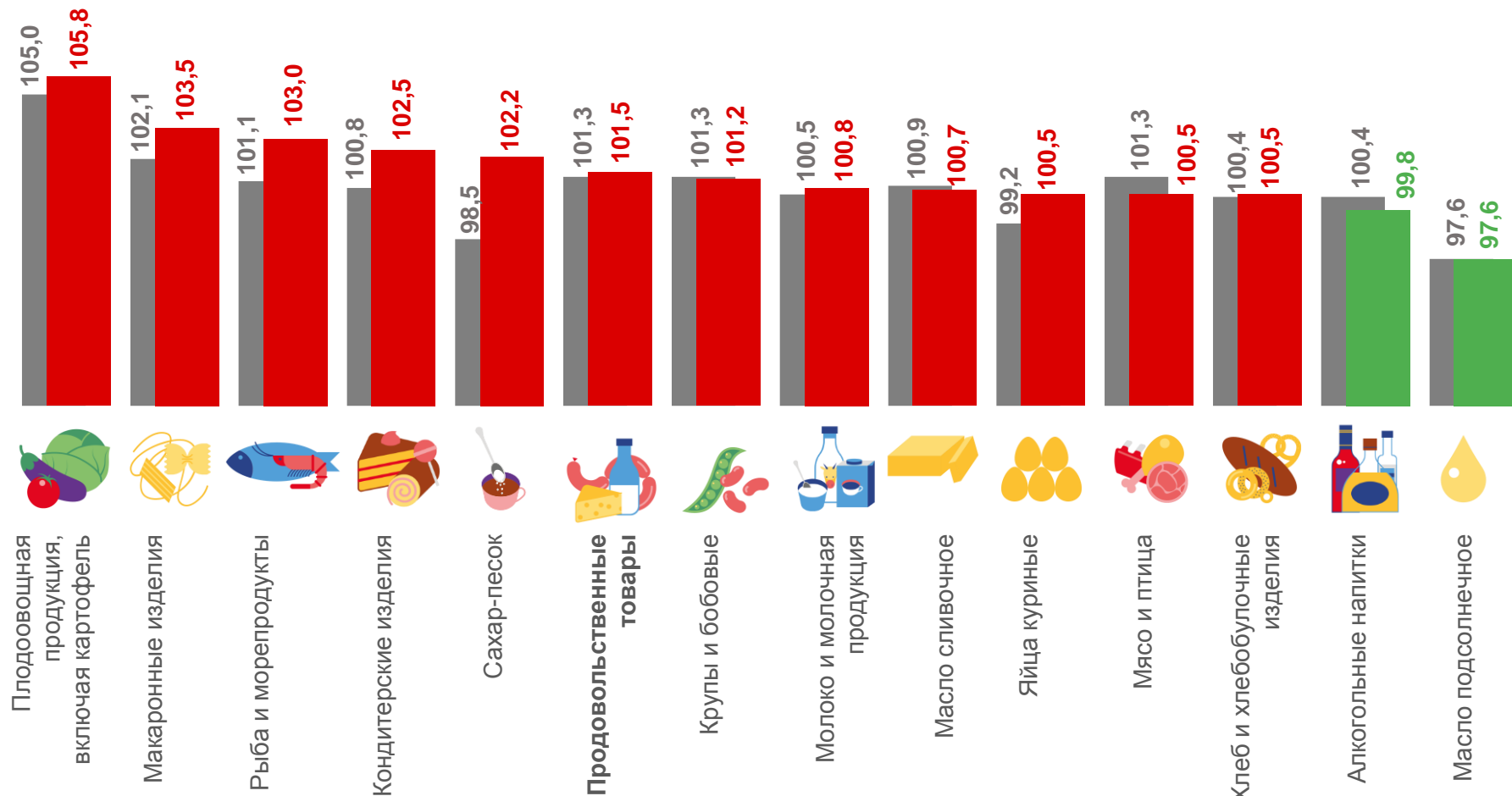
103,0

Рыба и морепродукты



97,6

Масло подсолнечное



■ Январь 2021г. к декабрю 2020г.

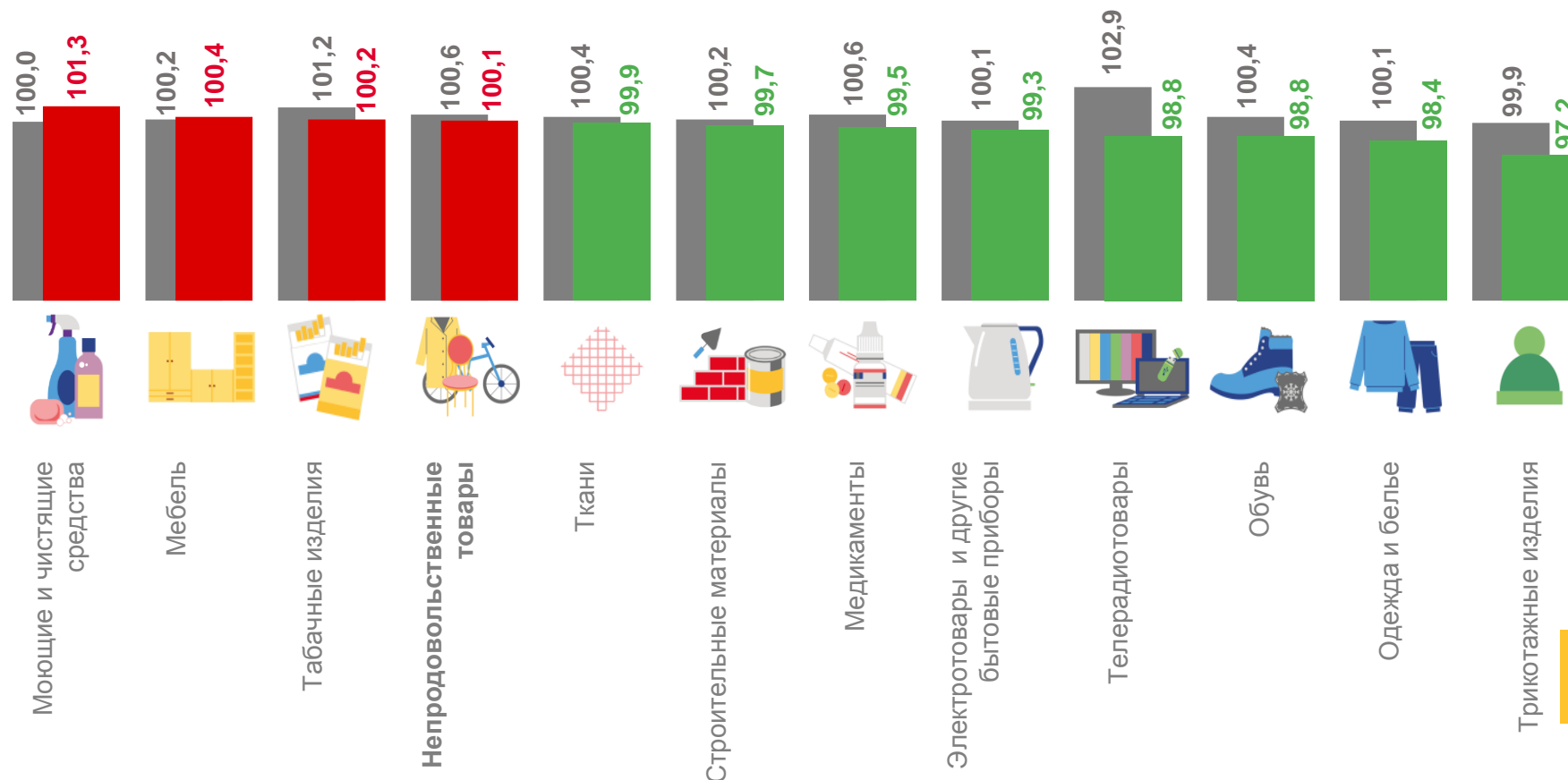


■ Январь 2022г. к декабрю 2021г.



ИНДЕКСЫ ЦЕН НА ОТДЕЛЬНЫЕ ГРУППЫ НЕПРОДОВОЛЬСТВЕННЫХ ТОВАРОВ

В % К ДЕКАБРЮ ПРЕДЫДУЩЕГО ГОДА

Январь 2022г.
к декабрю 2021г., %



■ Январь 2021г. к декабрю 2020г.

■ Январь 2022г. к декабрю 2021г.



ИНДЕКСЫ ТАРИФОВ НА УСЛУГИ

В % К ДЕКАБРЮ ПРЕДЫДУЩЕГО ГОДА

Январь 2022г.
к декабрю 2021г., %



Услуги

98,7



Зарубежного туризма

103,4



Услуги банков

100,9



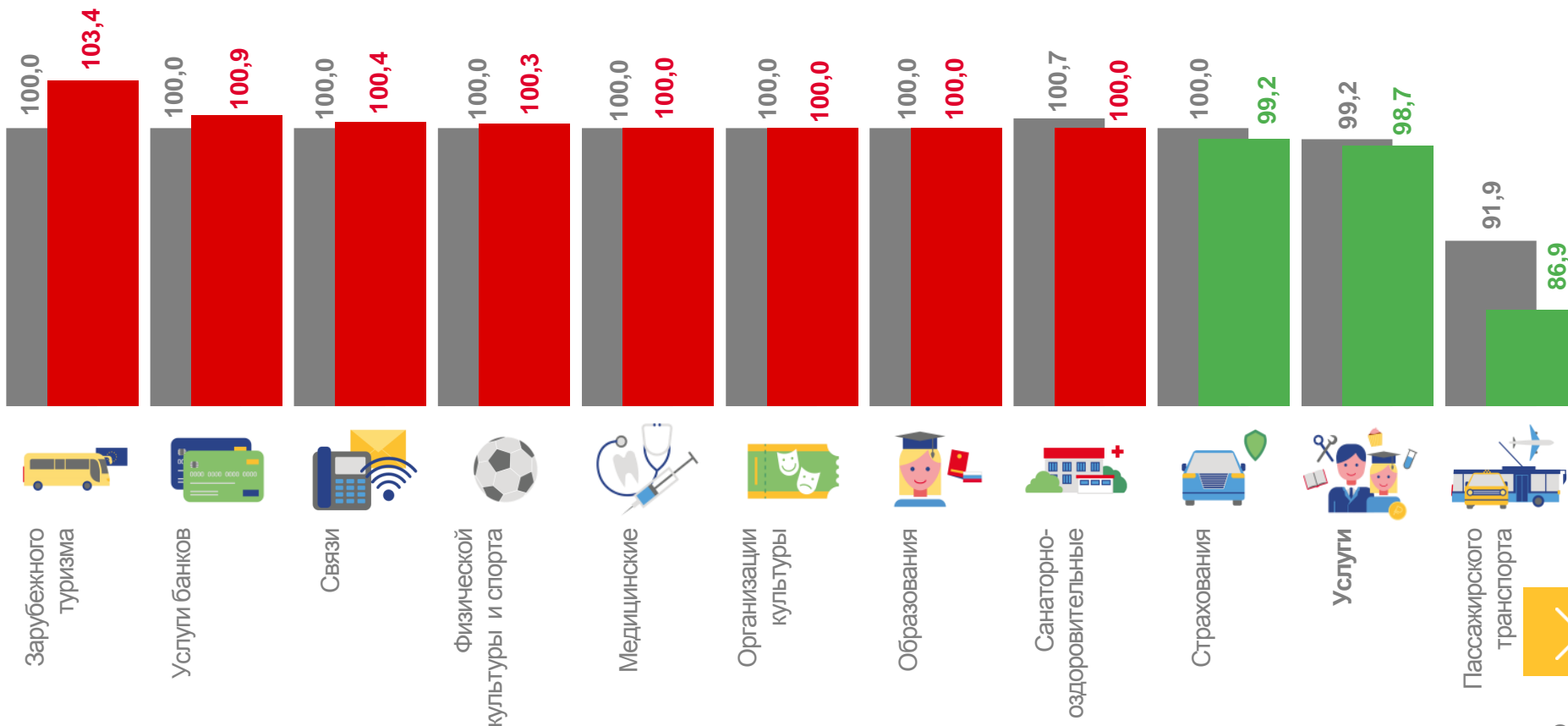
Связи

100,4



Пассажирского транспорта

86,9





ИНДЕКСЫ ЦЕН НА ТОПЛИВО МОТОРНОЕ

В % К ДЕКАБРЮ ПРЕДЫДУЩЕГО ГОДА

Январь 2022г.
к декабрю 2021г., %



101,4

Топливо моторное

101,9

101,7

101,5

100,9

98,9

101,4



Бензин автомобильный



Дизельное
топливо



Бензин
автомобильный
марки АИ-95



Бензин
автомобильный
марки АИ-92



Бензин
автомобильный
марки АИ-98



Газовое моторное
топливо